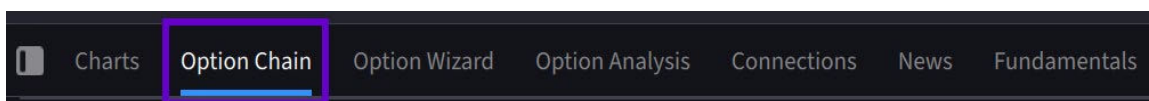
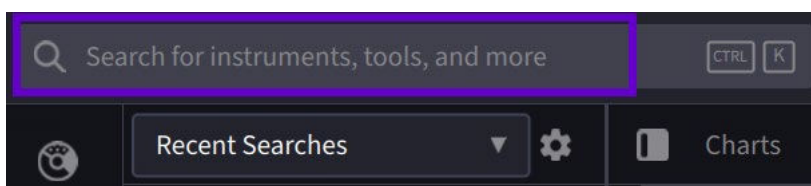


Spreads plaatsen in IBKR Desktop

Stap-voor-stap uitleg voor het combineren van opties in een spreadorder met de IBKR Trader Workstation, door het gebruik maken gebruik van de Strategy Builder en het instellen van strikes, expiraties en limietprijzen.

1. Zoek het aandeel

- U typt het ticker-symbool in de zoekbalk, kiest het aandeel, en opent de optieketen.
- Kies in de lijst het aandeel → klik op Option Chain.



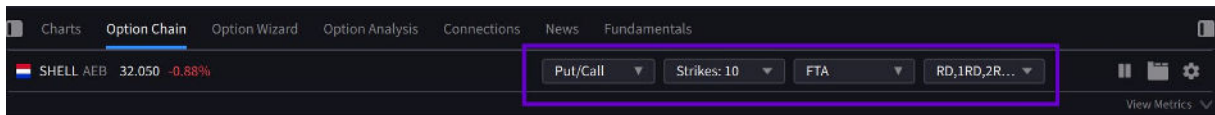
2. Zet de strategy Builder aan

De Strategy Builder is nodig om meerdere opties als één spread te combineren.

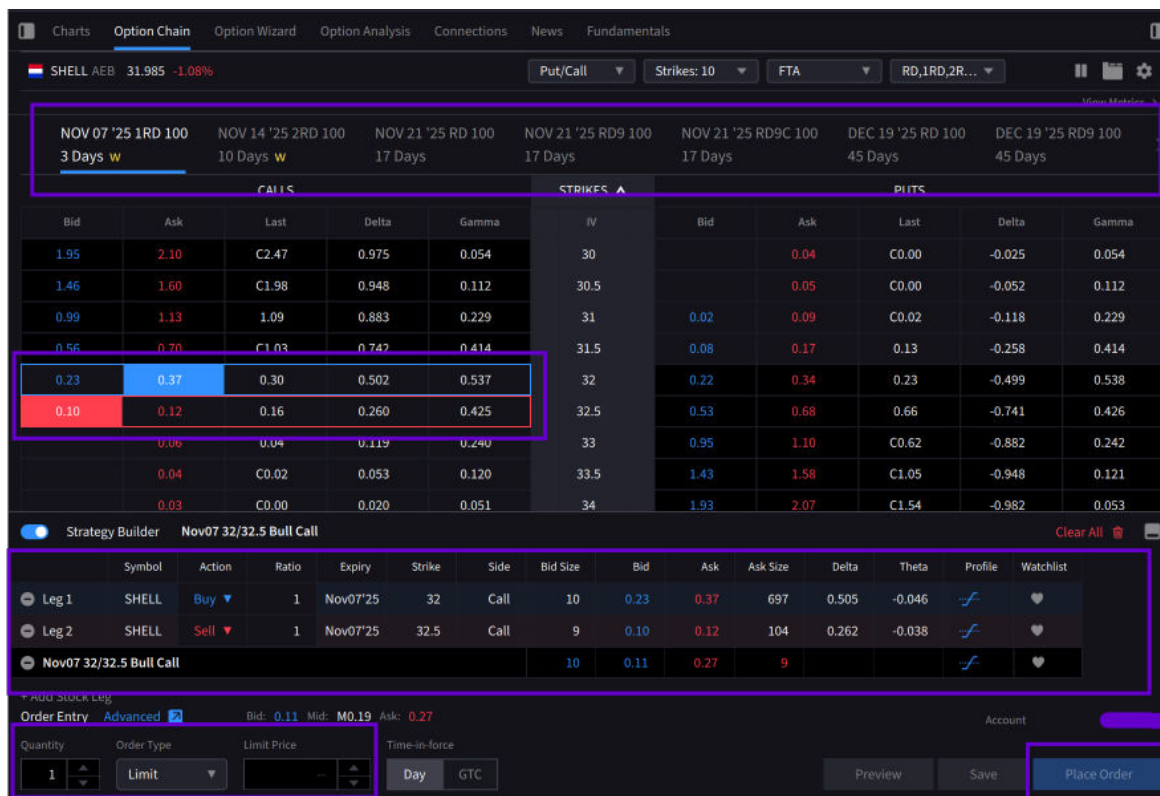
CALLS					PUTS					
Bid	Ask	Last	Delta	Gamma	IV	Bid	Ask	Last	Delta	Gamma
2.00	2.20	C2.47	0.917	0.051	30	0.15	0.15	C0.00	-0.023	0.051
1.97	1.72	C1.98	0.899	0.107	30.5	0.15	0.15	C0.00	-0.051	0.107
1.30	1.24	C1.49	0.881	0.218	31	0.15	0.15	C0.02	-0.119	0.218
0.60	0.80	C1.03	0.765	0.378	31.5	0.03	0.12	0.07	-0.256	0.378
0.29	0.42	0.40	0.527	0.490	32	0.17	0.22	0.23	-0.473	0.491
0.10	0.16	0.16	0.288	0.432	32.5	0.05	0.05	C0.20	-0.713	0.434
0.05	0.15	C0.30	0.119	0.252	33	0.05	1.00	C0.62	0.882	0.254
	0.07	C0.02	0.040	0.106	33.5	1.33	1.48	C1.05	0.963	0.108
	0.15	C0.00	0.012	0.038	34	1.82	1.97	C1.54	0.991	0.040
	0.05	C0.00	0.004	0.014	34.5	2.32	2.47	C2.04	0.999	0.012

3. Selecteer de twee optiecontracten

- U kiest de expiratie en strike van de opties
- De optieprijs in de optieketen (Bid/Ask) gebruik je om automatisch de leg toe te voegen in de Builder; het klopt dat u Bid gebruikt om te verkopen en Ask om te kopen.



- De volgorde van toevoegen maakt soms uit bij complexere spreads (bijv. ratio spreads of diagonals)
- In de optieketen klik je op de Bid of Ask prijs van de optie die je wilt kopen of verkopen.
 - Klik op de Ask als je wilt kopen (Buy)
 - Klik op de Bid als je wilt verkopen (Sell)
- Elke klik voegt automatisch een leg toe in het Strategy Builder venster. Voeg zo de tweede optie toe om uw spread te vormen (bijv. koop de 32 Call, verkoop de 33 Call)



4. Maak de spread

- Controleer in het overzicht dat het type klopt.
- U kunt nog limietprijs, strikes, expiratie of ratio aanpassen.
- Klik op Place Order → de spread verschijnt in je overzicht

